

COOPERATIVAS ACTIVAS EN LA REPÚBLICA, POR PROVINCIA / COMARCA, SEGÚN TIPO DE COOPERATIVA: AL 31 DE MARZO DE 2011.

Tipo de Cooperativa	Total		Cooperativas														
	Cantidad	Relación Porcentual	Provincia										Comarca				
			Total	Bocas del Toro	Coclé	Colón	Chiriquí	Darién	Herrera	Los Santos	Panamá	Veraguas	Total	Emberá	Kuna Yala	Ngobé Buglé	Wargandí
TOTAL...	533	100.0	492	31	49	23	74	11	31	32	187	54	41	3	10	27	1
Ahorro y Crédito	166	31.1	166	3	5	8	9	-	5	4	130	2	-	-	-	-	-
Consumo	9	1.7	6	-	-	-	2	-	1	-	1	2	3	-	1	2	-
Juvenil	79	14.8	72	8	9	3	8	1	6	4	13	20	7	1	5	1	-
Mercadeo	4	0.8	4	-	-	-	1	-	1	-	1	1	-	-	-	-	-
Pesca	11	2.1	10	-	1	-	3	-	1	1	4	-	1	-	1	-	-
Producción	19	3.6	18	1	1	1	3	5	3	3	1	-	1	-	-	1	-
Produccion y mercadeo	4	0.8	3	-	-	-	-	-	1	2	-	-	1	-	-	1	-
Salud	1	0.2	1	-	-	-	1	-	-	-	-	-	-	-	-	-	-
Serv. múltiples o integrales	177	33.2	150	14	29	4	32	2	12	11	21	25	27	2	3	21	1
Servicios	6	1.1	6	2	1	-	-	1	-	-	1	1	-	-	-	-	-
Trabajo	12	2.3	12	1	-	-	6	-	-	1	4	-	-	-	-	-	-
Transporte	33	6.2	32	2	3	4	6	2	1	5	7	2	1	-	-	1	-
Turismo	4	0.8	4	-	-	1	1	-	-	1	-	1	-	-	-	-	-
Vivienda	8	1.5	8	-	-	2	2	-	-	-	4	-	-	-	-	-	-

Fuente: Informe Provincial de Evaluación Trimestral (Primer Trimestre 2011) - Instituto Panameño Autónomo Cooperativo.

ASOCIADOS HABLES EN LA REPÚBLICA, POR TIPO DE COOPERATIVA, SEGÚN PROVINCIA/COMARCA Y SEXO: AL 31 DE MARZO DE 2011.

	Total	Tipo de Cooperativa													
		Ahorro y	Consumo	Juvenil	Mercadeo	Pesca	Producción	Producción y	Salud	Servicios	Servicios	Turismo	Trabajo	Transporte	Vivienda
TOTAL	207,902	122,730	785	2,815	173	341	1,482	187	34	192	75,274	119	326	2,669	775
Hombres	107,784	63,050	349	1,429	133	269	1,213	116	8	117	38,446	67	201	2,002	384
Mujeres	100,118	59,680	436	1,386	40	72	269	71	26	75	36,828	52	125	667	391
Bocas del Toro	4,786	1,901	-	261	-	-	40	-	-	44	2,437	-	33	70	-
Hombres	3,334	1,092	-	161	-	-	34	-	-	36	1,945	-	2	64	-
Mujeres	1,452	809	-	100	-	-	6	-	-	8	492	-	31	6	-
Coclé	7,878	5,013	-	343	-	45	47	-	-	27	2,276	-	-	127	-
Hombres	4,787	2,838	-	182	-	32	37	-	-	14	1,589	-	-	95	-
Mujeres	3,091	2,175	-	161	-	13	10	-	-	13	687	-	-	32	-
Colón	6,769	5,718	-	93	-	-	78	-	-	-	161	20	-	499	200
Hombres	3,883	3,223	-	32	-	-	70	-	-	-	111	14	-	342	91
Mujeres	2,886	2,495	-	61	-	-	8	-	-	-	50	6	-	157	109
Chiriquí	40,485	28,592	168	440	50	83	94	-	34	-	10,400	39	156	272	157
Hombres	19,873	13,883	140	216	50	64	71	-	8	-	5,085	20	91	152	93
Mujeres	20,612	14,709	28	224	-	19	23	-	26	-	5,315	19	65	120	64
Darién	420	-	-	23	-	-	142	-	-	47	69	-	-	139	-
Hombres	271	-	-	14	-	-	58	-	-	28	51	-	-	120	-
Mujeres	149	-	-	9	-	-	84	-	-	19	18	-	-	19	-
Herrera	6,514	1,639	340	151	47	31	169	31	-	-	4,072	-	-	34	-
Hombres	3,055	573	71	46	45	22	153	19	-	-	2,096	-	-	30	-
Mujeres	3,459	1,066	269	105	2	9	16	12	-	-	1,976	-	-	4	-
Los Santos	20,099	7,986	-	165	-	43	396	128	-	-	10,801	21	20	539	-
Hombres	10,505	3,818	-	81	-	35	310	94	-	-	5,723	11	8	425	-
Mujeres	9,594	4,168	-	84	-	8	86	34	-	-	5,078	10	12	114	-

Panamá	87,456	71,517	40	362	26	118	465	-	-	20	13,810	-	117	563	418
Hombres	46,364	37,449	25	171	6	95	445	-	-	12	7,415	-	100	446	200
Mujeres	41,092	34,068	15	191	20	23	20	-	-	8	6,395	-	17	117	218
Veraguas	31,238	364	79	772	50	-	-	-	-	54	29,496	39	-	384	-
Hombres	14,462	174	46	400	32	-	-	-	-	27	13,462	22	-	299	-
Mujeres	16,776	190	33	372	18	-	-	-	-	27	16,034	17	-	85	-
Comarca Ng	1,476	-	113	32	-	-	51	28	-	-	1,210	-	-	42	-
Hombres	952	-	52	17	-	-	35	3	-	-	816	-	-	29	-
Mujeres	524	-	61	15	-	-	16	25	-	-	394	-	-	13	-
Comarca Ku	642	-	45	152	-	21	-	-	-	-	424	-	-	-	-
Hombres	226	-	15	97	-	21	-	-	-	-	93	-	-	-	-
Mujeres	416	-	30	55	-	-	-	-	-	-	331	-	-	-	-
Comarca Em	113	-	-	21	-	-	-	-	-	-	92	-	-	-	-
Hombres	46	-	-	12	-	-	-	-	-	-	34	-	-	-	-
Mujeres	67	-	-	9	-	-	-	-	-	-	58	-	-	-	-
ComarcaWar	26	-	-	-	-	-	-	-	-	-	26	-	-	-	-
Hombres	26	-	-	-	-	-	-	-	-	-	26	-	-	-	-
Mujeres	-	-	-	-	-	-	-	-	-	-	-	-	-	-	-

Fuente: Informe Provincial de Evaluación Trimestral (Primer Trimestre 2010) - Instituto Panameño Autónomo Cooperativo.

COOPERATIVAS JUVENILES Y ASOCIADOS HABLES POR CLASE , SEGÚN PROVINCIA / COMARCA EN LA REPUBLICA: AL 31 DE MARZO DE 2011.

Provincia/ Comarca	Cooperativas por Clase			Asociados Hábiles						
	Total	Escolar	Comunal	Total	Escolar			Comunal		
					Total	Hombres	Mujeres	Total	Hombres	Mujeres
TOTAL	79	77	2	2,815	2,755	1,398	1,357	60	31	29
Provincia	72	71	1	2,610	2,582	1,289	1,293	28	14	14
Bocas del Toro	8	8	-	261	261	161	100	-	-	-
Coclé	9	9	-	343	343	182	161	-	-	-
Colón	3	3	-	93	93	32	61	-	-	-
Chiriquí	8	8	-	440	440	216	224	-	-	-
Darién	1	1	-	23	23	14	9	-	-	-
Herrera	6	6	-	151	151	46	105	-	-	-
Los Santos	4	4	-	165	165	81	84	-	-	-
Panamá	13	12	1	362	334	157	177	28	14	14
Veraguas	20	20	-	772	772	400	372	-	-	-
Comarca	7	6	1	205	173	109	64	32	17	15
Emberá	1	1	-	21	21	12	9	-	-	-
Kuna Yala	5	5	-	152	152	97	55	-	-	-
Ngobé Buena Vista	1	-	1	32	-	-	-	32	17	15

Fuente: Dirección de Planificación-Instituto Panameño Autónomo Cooperativo.

**DIRECTIVOS DE LAS COOPERATIVAS POR JUNTA Y SEXO, SEGÚN TIPO DE COOPERATIVA:
AL 31 DE MARZO DE 2011**

Tipo de Cooperativa	Directivos de las Cooperativas								
	Junta de Directores			Junta de Vigilancia			Comité de Crédito		
	Total	Hombres	Mujeres	Total	Hombres	Mujeres	Total	Hombres	Mujeres
TOTAL	3,779	2,356	1,423	2,203	1,262	941	845	348	497
Ahorro y C	1,143	601	542	649	269	380	618	240	378
Consumo	51	28	23	33	13	20	-	-	-
Juvenil	482	277	205	289	165	124	5	3	2
Mercadeo	16	15	1	8	7	1	-	-	-
Pesca	82	58	24	41	26	15	4	3	1
Producción	152	109	43	95	71	24	13	4	9
Producción	26	17	9	8	3	5	-	-	-
Salud	8	2	6	5	3	2	-	-	-
Servicios	26	12	14	14	4	10	5	1	4
Servicios M	1,397	948	449	834	537	297	182	87	95
Trabajo	99	61	38	57	39	18	-	-	-
Transporte	219	186	33	122	103	19	18	10	8
Turismo	38	22	16	23	15	8	-	-	-
Vivienda	40	20	20	25	7	18	-	-	-

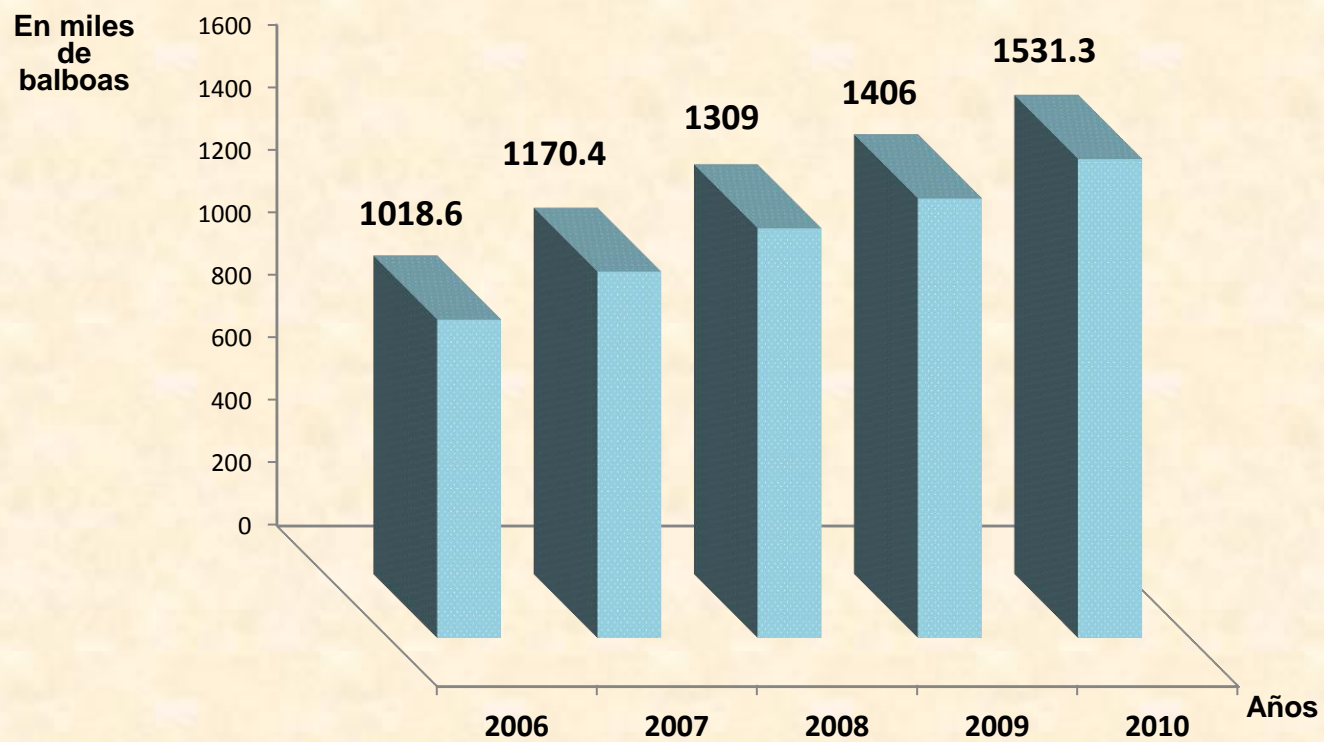
Fuente: Informes Provinciales de Evaluación - Instituto Panameño Autónomo Cooperativo.

**INFORMACIÒN FINANCIERA DEL SECTOR COOPERATIVO, SEGÙN
AL 31 DE DICIEMBRE DE 2010.**

Provincia/Comarca	Informaciòn Financiera (en Balboas)		
	Activo	Patrimonio	Aportaciòn
TOTAL	1,531,387,500	347,037,276	247,264,144
Bocas del Toro	12,193,288	3,601,435	4,107,332
Coclè	277,863,779	74,225,956	42,457,189
Colòn	36,696,420	15,103,402	10,158,526
Chiriquì	21,855,258	6,495,255	4,525,074
Darièn	66,473	169,578	49,923
Herrera	136,417,460	26,471,415	17,334,953
Los Santos	23,659,051	7,640,291	4,706,744
Panamà	824,629,182	153,540,854	126,287,128
Veraguas	197,474,406	59,352,246	37,597,880
Ngobé Buglé	532,183	436,843	39,396

Fuente: Informes Provinciales de Evaluaciòn al Primer Trimestre 2011 - IPACOOB.

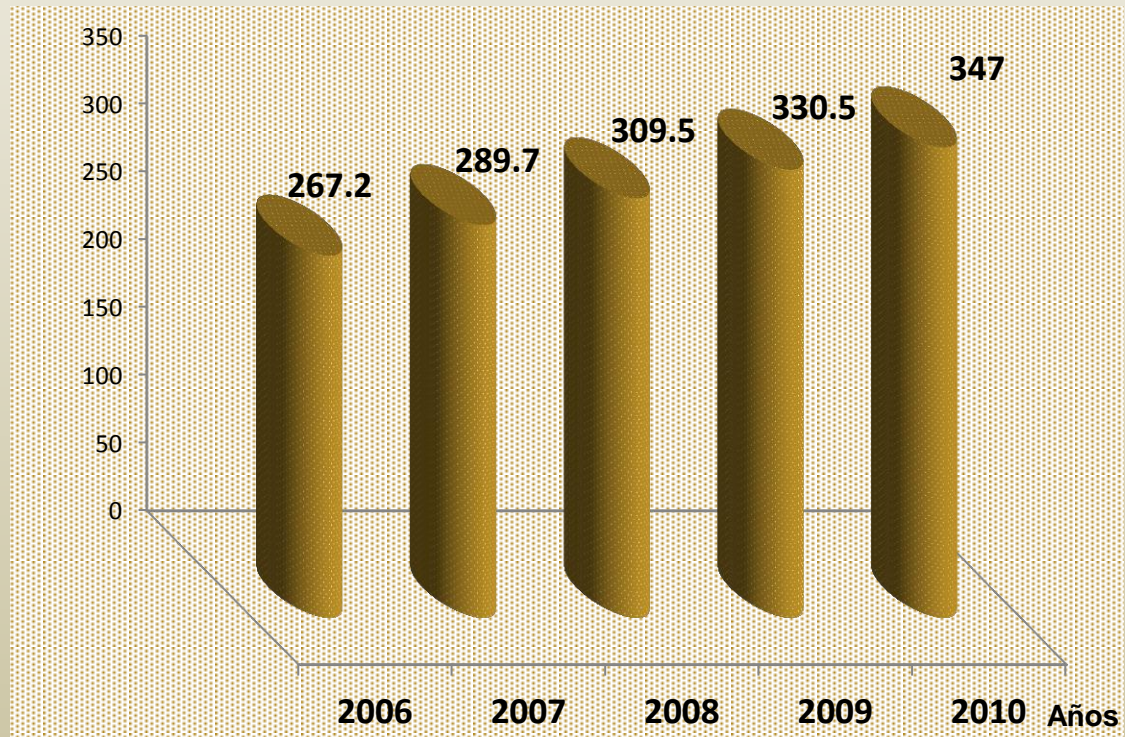
ACTIVO EN EL SECTOR COOPERATIVO: AÑOS 2006-10



Fuente: Dirección de Planificación - Instituto Panameño Autónomo Cooperativo.

PATRIMONIO EN EL SECTOR COOPERATIVO: AÑOS 2006-10

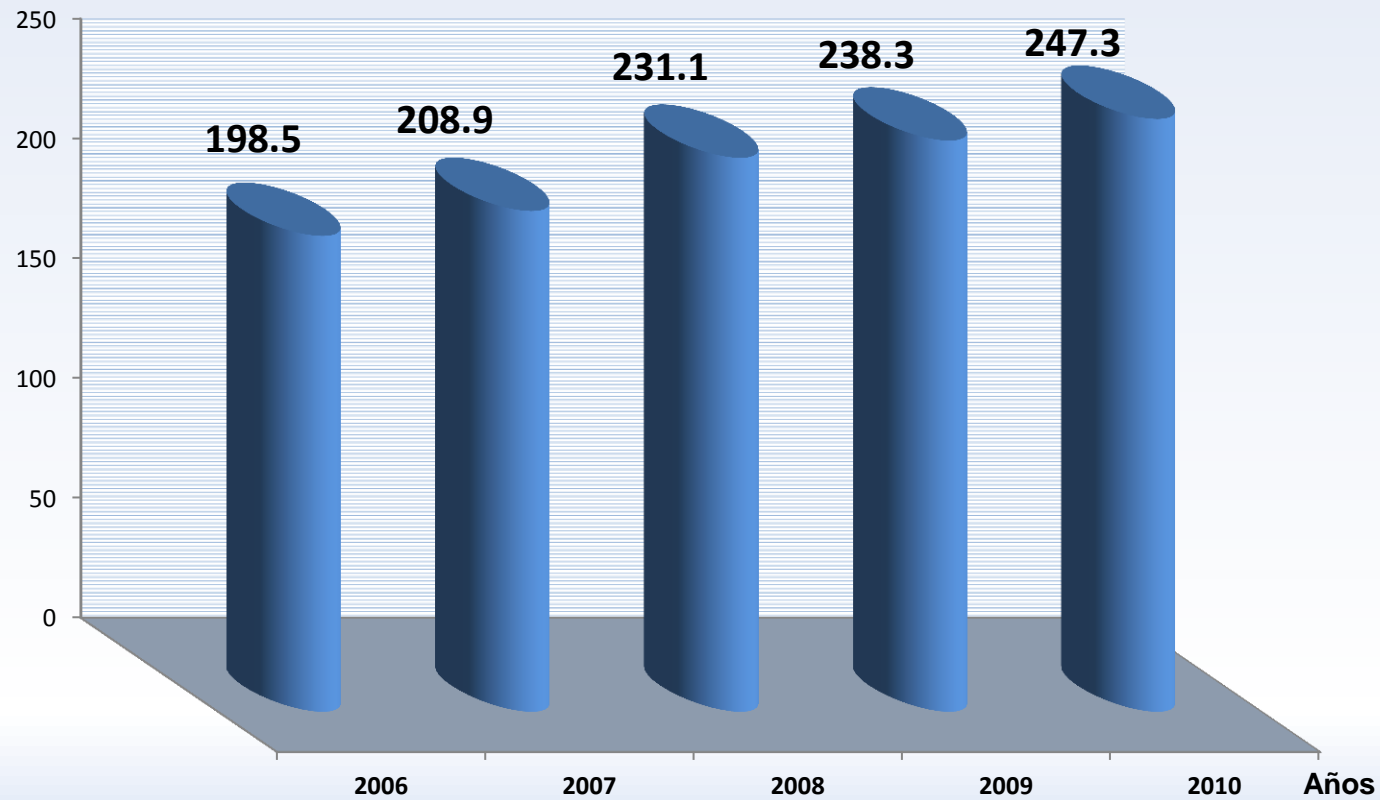
En miles
de
balboas



Fuente: Dirección de Planificación - Instituto Panameño Autónomo Cooperativo.

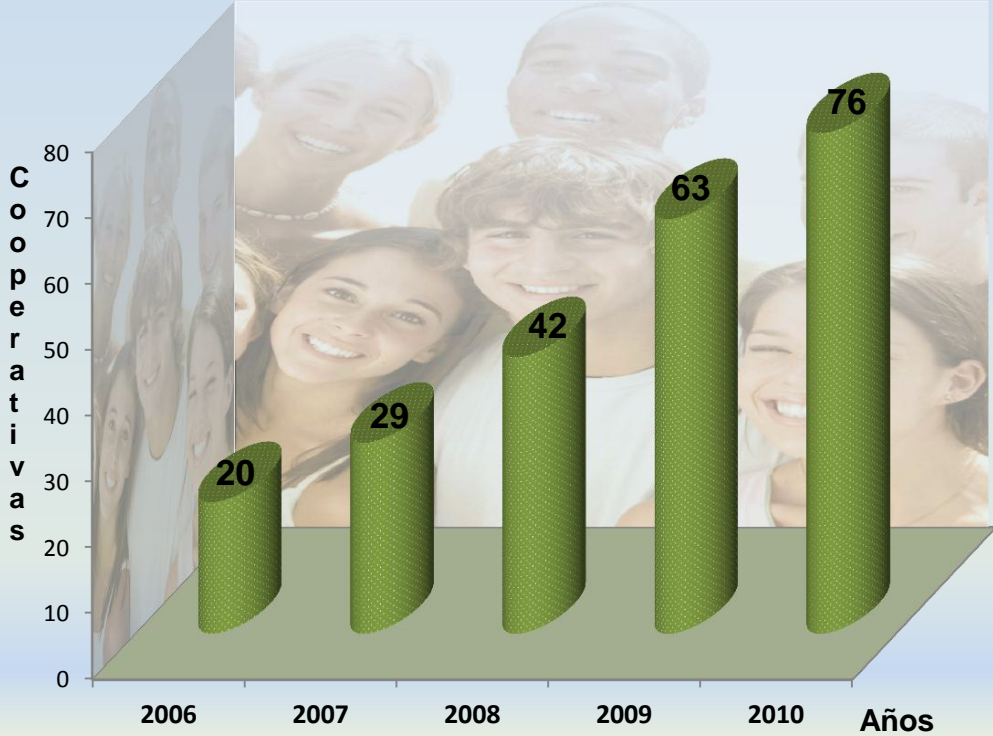
APORTACION EN EL SECTOR COOPERATIVO: AÑOS 2006-10

En miles
de
balboas



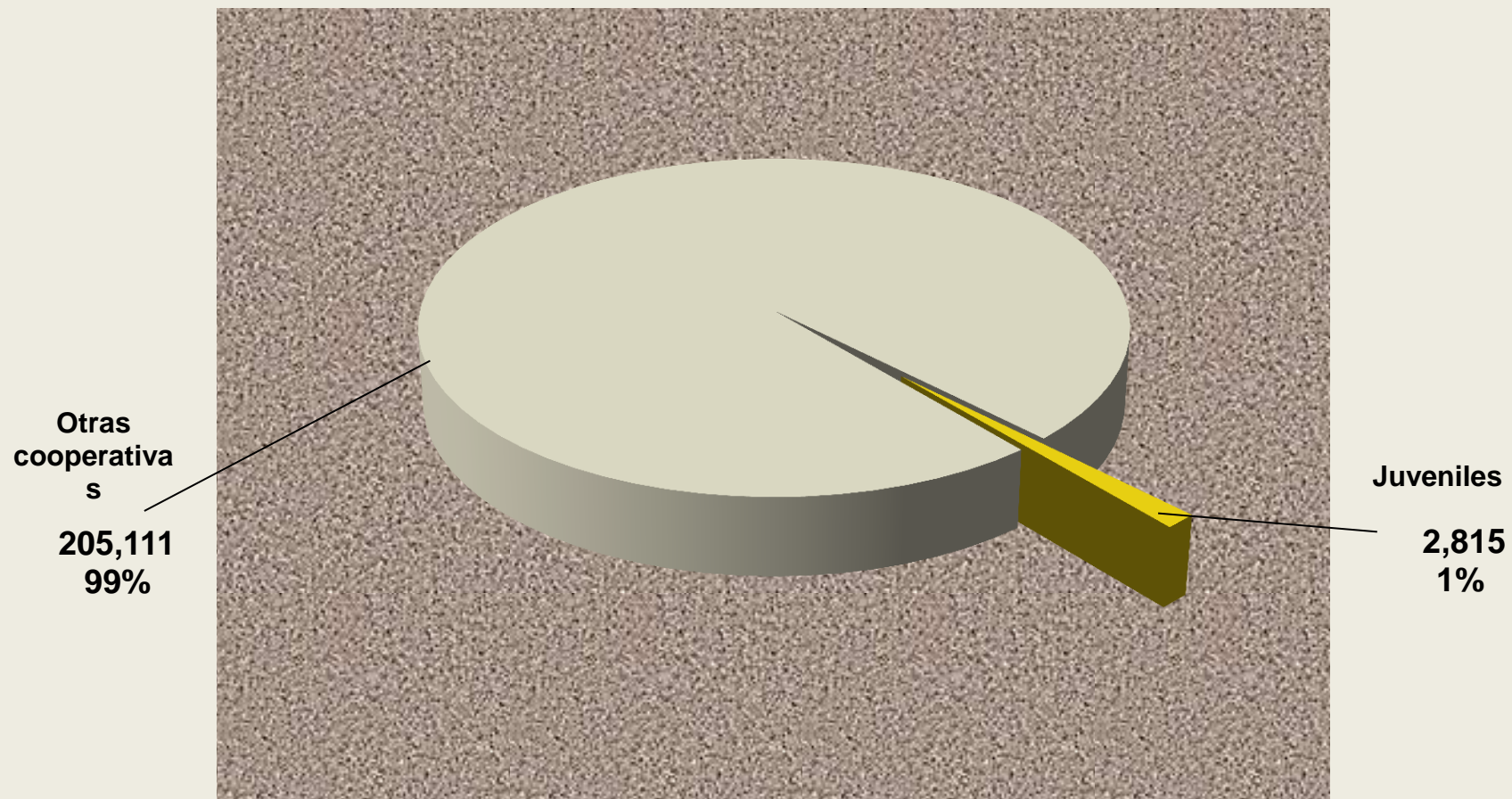
Fuente: Dirección de Planificación - Instituto Panameño Autónomo Cooperativo.

COOPERATIVAS JUVENILES EN LA REPÚBLICA: AÑOS 2006 - 10



Fuente: Dirección de Planificación - Instituto Panameño Autónomo Cooperativo.


ASOCIADOS DE COOPERATIVAS JUVENILES EN LA REPUBLICA: AL 31 DE MARZO DE 2011



100% - 207,926

Fuente: Dirección de Planificación - Instituto Panameño Autónomo Cooperativo.

COOPERATIVAS JUVENILES EN LA REPUBLICA, POR CLASE: AL 31 DE MARZO DE 2011

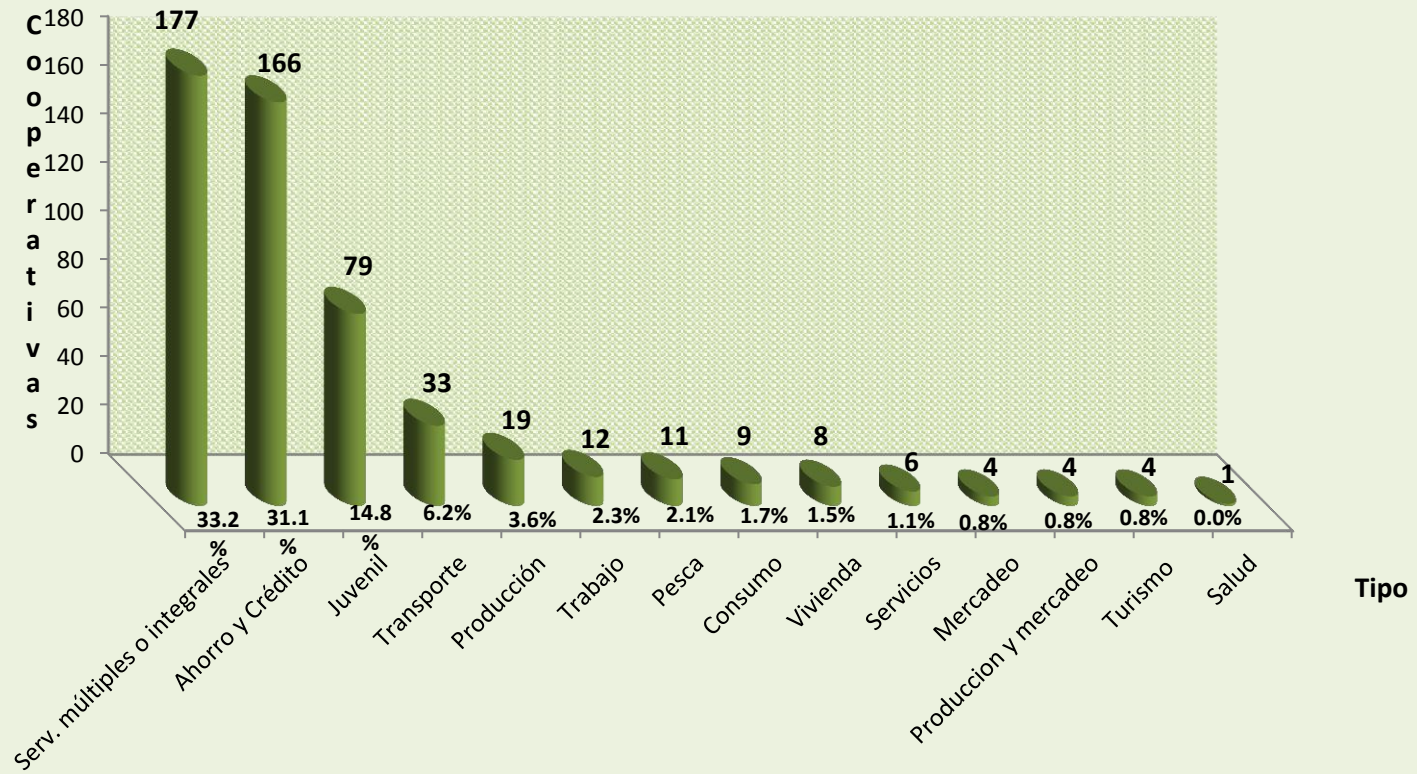


Fuente: Dirección de Planificación - Instituto Panameño Autónomo Cooperativo.



Fuente: Dirección de Planificación - Instituto Panameño Autónomo Cooperativo.

**COOPERATIVAS ACTIVAS EN LA REPUBLICA, POR TIPO:
AL 31 DE MARZO DE 2011**



Fuente: Dirección de Planificación - Instituto Panameño Autónomo Cooperativo.

INFORMACIÓN FINANCIERA DE LAS COOPERATIVAS EN EL
AL 31 DE MARZO DE 2011.

AREA INDIGENA DE LA

TIPO	Información Social a marzo 2011			Información Financiera a Diciembre 2010		
	Total	Hombres	Mujeres	Activo	Patrimonio	Aportación
TOTAL	2,257	1,250	1,007	532,183	436,843	39,396
Consumo	158	67	91	84,388	69,269	4,814
Pesca	21	21	-	-	-	-
Producción	51	35	16	-	-	-
Juvenil	205	126	79	-	-	-
Producción y Mercadeo	28	3	25	-	-	-
Producción y Mercadeo	-	-	-	3,260	3,246	149
Servicios Múltiples	1,752	969	783	441,403	361,196	30,728
Transporte	42	29	13	3,132	3,132	3,705

Fuente: Dirección de Planificación - Instituto Panameño Autónomo Cooperativo.